


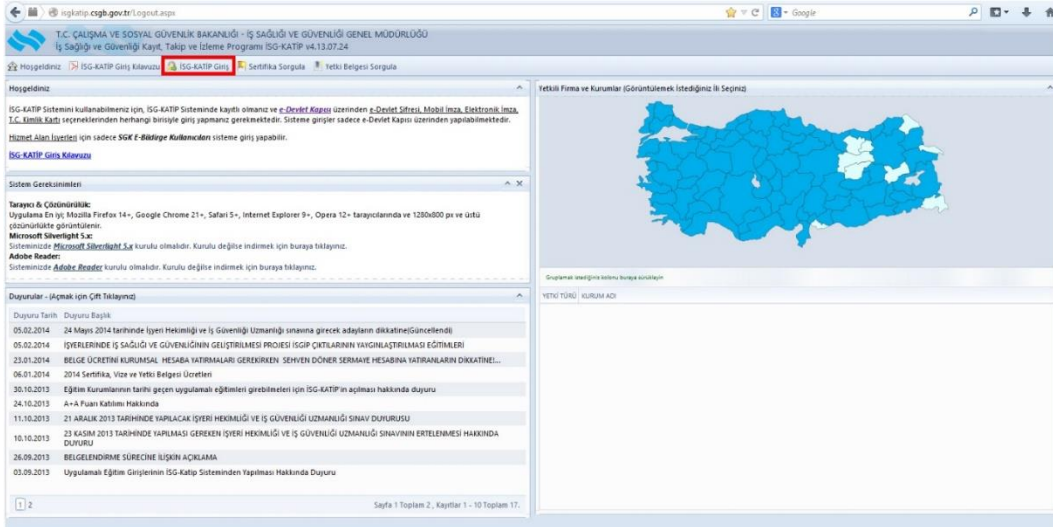
HİZMET ALAN İŞYERLERİNİN İSG-KATİP İŞLEMLERİ

Hizmet alan işyerleri modülü, Türkiye’de faaliyet gösteren tüm işyerlerinin İSG hizmetlerini bildirmeleri için tasarlanmıştır. Modül üzerinde işyerleri ve İSG profesyonellerinin karşılıklı olarak yaptığı tüm sözleşmeler görüntülenebilmektedir. Modül aracılığı ile sözleşmeler onaylanıp, iptal edilebilmektedir.


Hizmet alan işyerleri, İş Sağlığı ve Güvenliği Kanunu kapsamında yürütecekleri iş ve işlemlerini gerçekleştirmek için SGK veri tabanında kayıtlı e-bildirge kullanıcılarının kimlik bilgileri ve e-devlet şifresi ile İSG-KATİP sistemine girerek sözleşmelerini yapabilmektedir.

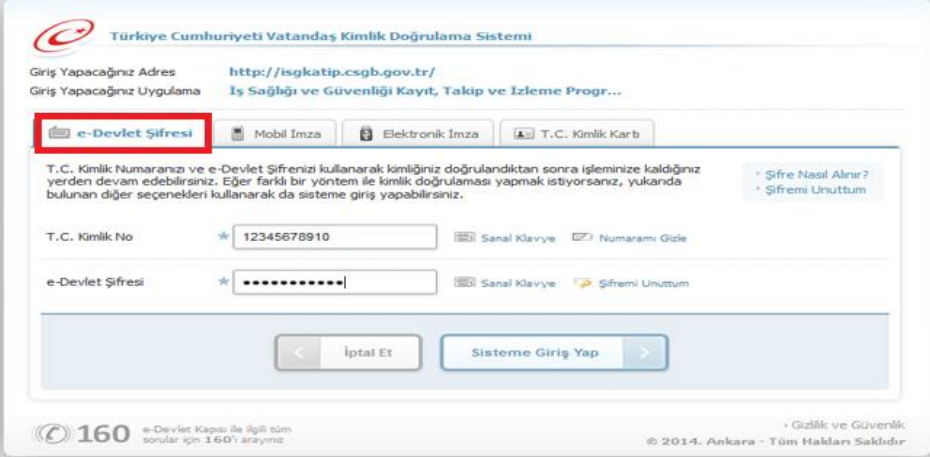
Hizmet Alan İşyerleri İçin Sisteme Giriş Aşamaları:

<http://isgkatip.csgeb.gov.tr> veya <https://www.turkiye.gov.tr/csgeb-isg-katip> adreslerinden giriş yapılır. Resim 57’ de yer alan giriş ekranı geldikten sonra kırmızı kutucuk içerisinde yer alan “İSG-KATİP Giriş” butonuna () basılması gerekmektedir.



Resim 57. Hizmet alan işyerleri için giriş ekranı

“İSG-KATİP giriş” () butonuna basıldıktan sonra Resim 58’ de doğrulama ekranında yer alan doğrulama metodlarından (e-Devlet Şifresi, Mobil İmza, Elektronik İmza, T.C. Kimlik Kartı) herhangi biri seçilerek sisteme giriş işlemi tamamlanır.



Türkiye Cumhuriyeti Vatandaş Kimlik Doğrulama Sistemi

Giriş Yapacağınız Adres: <http://tsghkatip.csgeb.gov.tr/>

Giriş Yapacağınız Uygulama: İş Sağlığı ve Güvenliği Kayıt, Takip ve İzleme Progr...

e-Devlet Şifresi Mobil İmza Elektronik İmza T.C. Kimlik Kartı

T.C. Kimlik Numaranızı ve e-Devlet Şifrenizi kullanarak kimliğiniz doğrulandıktan sonra işleminize kaldığınız yerden devam edebilirsiniz. Eğer farklı bir yöntem ile kimlik doğrulaması yapmak istiyorsanız, yukarıda bulunan diğer seçenekleri kullanarak da sisteme giriş yapabilirsiniz.

T.C. Kimlik No: 12345678910 Sanal Klavye Numaramı Gizle

e-Devlet Şifresi: * Sifremi Unuttum

İptal Et Sisteme Giriş Yap

160 e-Devlet Kapısı ile ilgili tüm sorular için 160'ı arayınız


Gizlilik ve Güvenlik
© 2014 - Ankara - Tüm Hakları Saklıdır

Resim 58. Türkiye Cumhuriyeti vatandaş kimlik doğrulama sistemi

Kullanıcı ilgili kimlik doğrulama işlemleri tamamlandıktan sonra İSG-KATİP giriş ekranına yönlendirilmektedir.

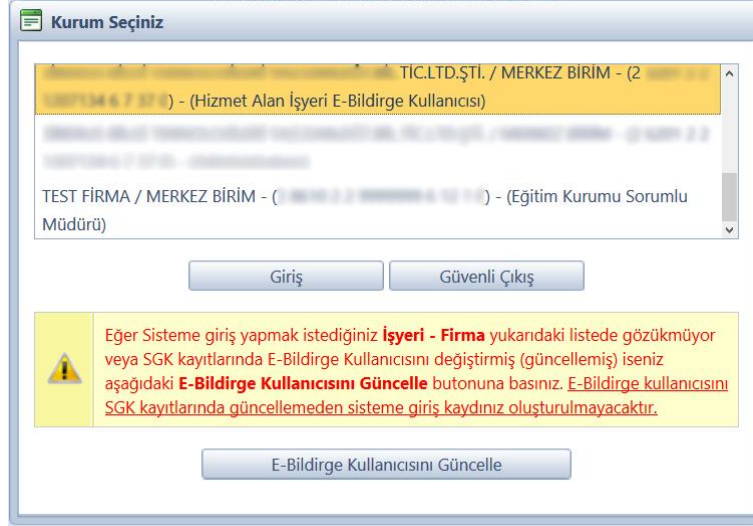


Login

Resim 59. Giriş butonu

Resim 59’da yer alan İSG-KATİP ekranındaki giriş butonuna basılarak kurum seçiniz ekranına ulaşılmaktadır.



Resim 60. Kurum seçiniz ekranı

Kurum seçiniz ekranında bir veya birden fazla giriş yetkisi bulunabilmektedir. Kullanıcıya özel tanımlanmış bir sertifika veya farklı bir yetki bulunması durumunda burada ilgili yetki türleri listelenmektedir. İşlem yapılmak istenilen yetki türünü seçerek giriş yapılması gerekmektedir. Hizmet alan işyerleri kullanıcıları, Resim 60'da yer alan "Hizmet alan işyerleri e-bildirge kullanıcı" yazan yetki türünü seçerek girişlerini gerçekleştirirler. Giriş işlemi tamamlandıktan sonra hizmet alan işyerinin (HAİ) e-Bildirge kullanıcısının karşısına yetki rolüne göre tasarlanmış olan ekran ara yüzü gelmektedir.

DUYURULAR (Açmak için Çift Tıklayınız)

Duyuru Tarihi	Duyuru Başlık
05.02.2014	İŞYERLERİNDE İŞ SAĞLIĞI VE GÜVENLİĞİNİN GELİŞTİRİLMESİ PROJESİ İSGİP ÇIKTILARININ YAYGINLAŞTIRILMASI EĞİTİMLERİ
13.01.2014	Sözleşme sürelerinin saat bazından dakika bazına gevrilmesi ile ilgili duyuru
06.01.2014	2014 Sertifika, Vize ve Yetki Belgesi Ücretleri
24.10.2013	A+A Fuarı Katılımı Hakkında
22.08.2013	İSG-KATİP'e Giriş ve Sözleşme Sorunları
18.08.2013	İSG Profesyonelleri Havuzu Faaliyete Girmiştir.
06.08.2013	Yetkilendirme Dairesine Girişler Hakkında
22.07.2013	İşyeri Hekimi Görevlendirme Süreleri ile İlgili Duyuru

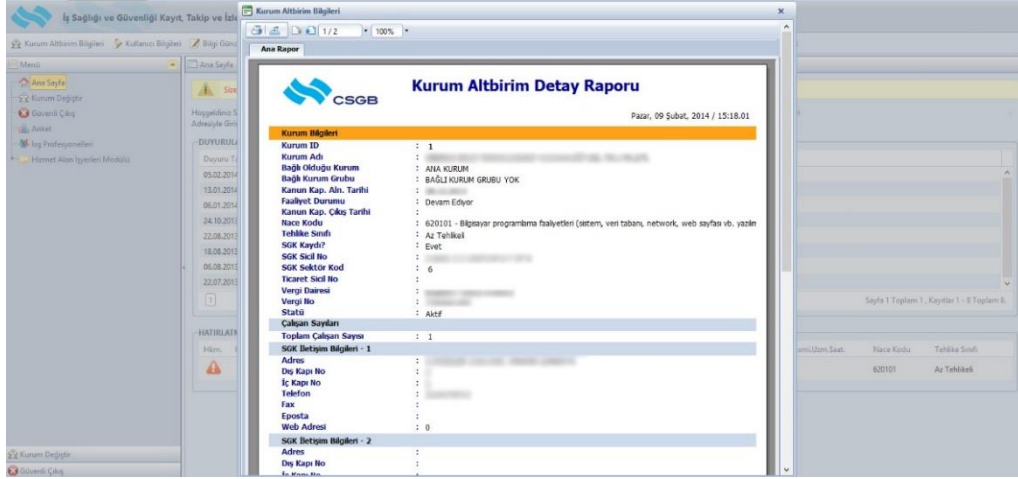
Sayfa 1 Toplam 1 , Kayıtlar 1 - 8 Toplam 8.

HATIRLATMALAR

Hkm.	Uzm.	Top.Çış.Sayı	Hkm.Tp.Çış.Saat	Uzm.Tp.Çış.Saat	Ger.TamZ.Hkm.Say.	Ger.TamZ.Uzm.Say.	Ger.Kismi.Hkm.Saat.	Ger.Kismi.Uzm.Saat.	Nace Kodu	Tehlike Sınıfı
!	!	1	0 / 1	0 / 1	0	0	1	1	620101	Az Tehlikeli

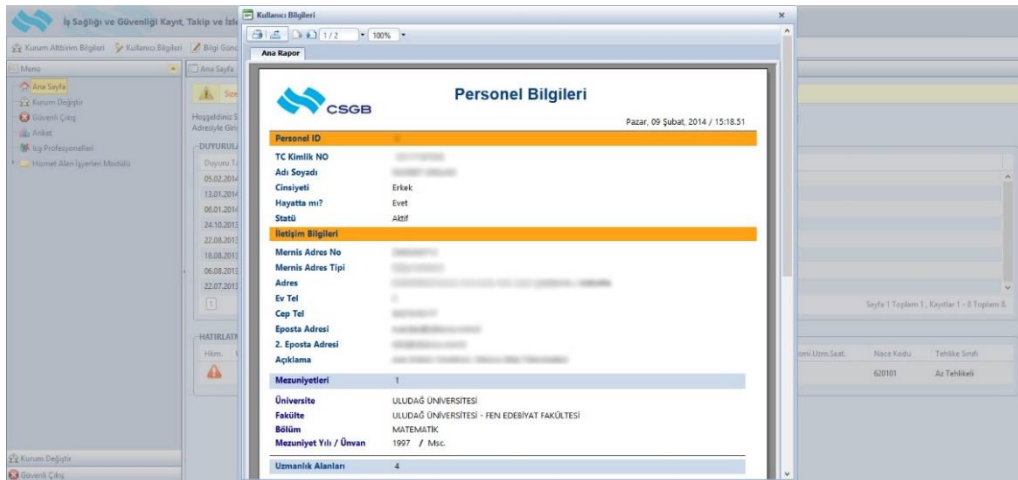
Resim 61. HAİ için ana ekran görüntüsü

Resim 61'deki ekran HAİ için hazırlanmıştır. Kurum altbilgileri ([Kurum Altbirim Bilgileri](#)) butonuna tıklandığında işyerinin SGK kayıtlarında yer alan bilgiler ekrana getirilmektedir. Bu raporda yer alan verilerde değişiklik İSG-KATİP üzerinden yapılamamaktadır. SGK' da yapılan değişiklikler web servisler aracılığı ile 1 gün içerisinde İSG-KATİP veri tabanına aktarılmaktadır.



Resim 62. Kurum alt birim detay raporu

Kullanıcı bilgileri ([Kullanıcı Bilgileri](#)) butonuna tıklandığında sistem kullanıcıya ait bilgiler gelmektedir. Resim 63'de yer alan bilgiler KPS – MERNİS veri tabanlarında yer alan bilgiler içermektedir. Sistem kullanıcısı sadece kendisine ait telefon ve e-posta bilgilerini güncellemeye yetkilidir. Diğer bilgilerin güncellenebilmesi için MERNİS ile iletişime geçilmesi gerekmektedir.



Resim 63: Personel bilgileri